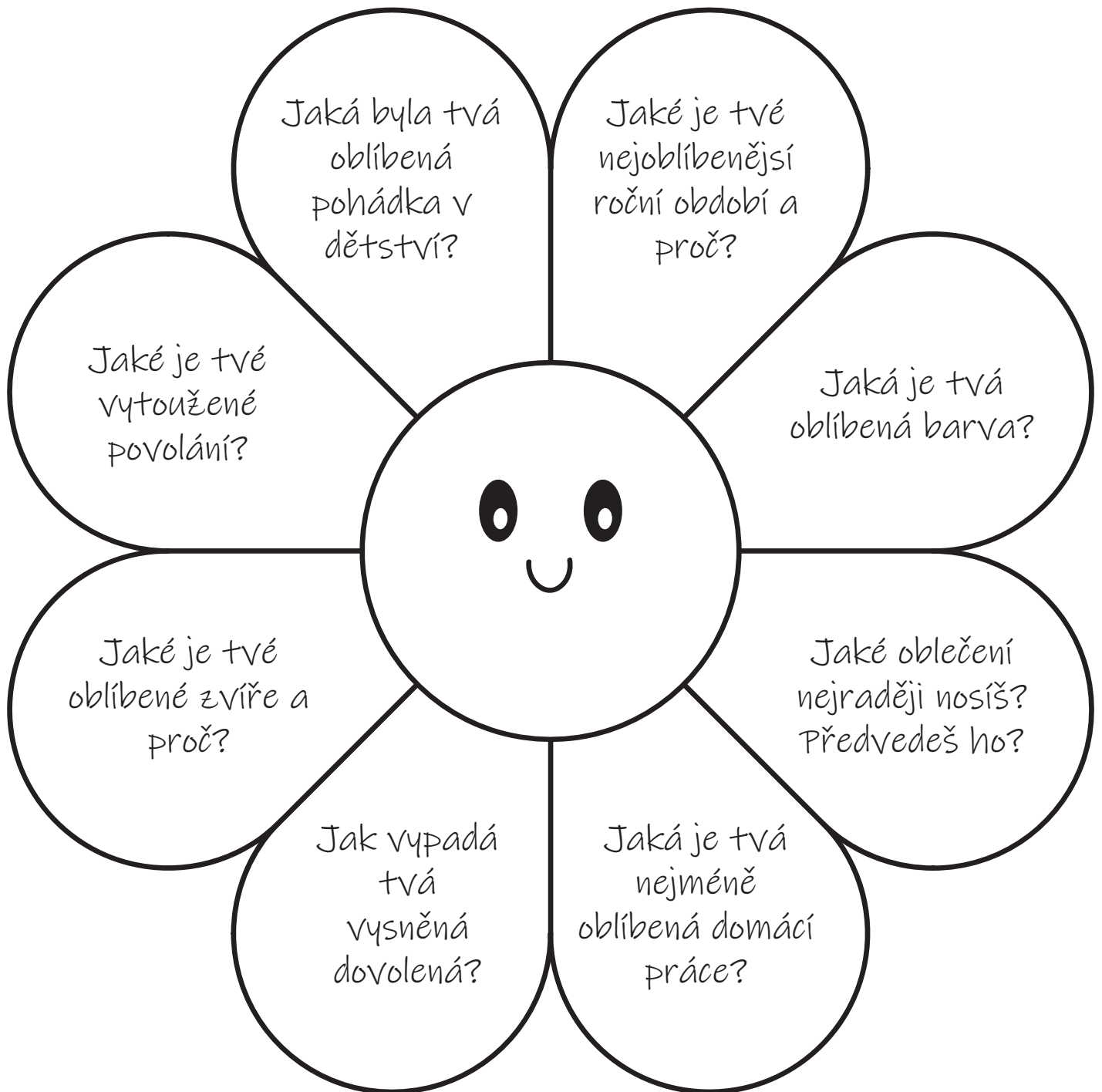



Povídací kytičkové přáníčko


Kytičku vystříhnete. Složte podle návodu na další straně. Děti si společně s dospělým přečtou otázky a dospělý na ně odpoví. Děti samozřejmě mohou odpovědět také. Aktivita slouží k prohloubení vztahu s blízkými. Otázky jsou univerzální a přáníčko tak lze využít pro maminky, tatínky, babičky, tetičky a další pečující.



Jak složit přáníčko:



Kytičku vystřihněte a vybarvěte. Vytvořte přehnutí jako na obrázku výše.



Díky vytvořeným přehnutím kytičku snadno složíte do tvaru srdíčka.



Takto vypadá složené přáníčko.



Srdíčko vybarvěte a dopište, pro koho je přáníčko určeno.



Ahoj! Jsem Karolína,
maminka dvou holčiček, milovnice zvířat, papíru a lentilek. Ilustruji a
vymýšlím pro Vás aktivity pro děti.

Pro další nápady mě sledujte tady:

<https://www.instagram.com/papiirs.cz/>

<https://www.facebook.com/Papiirs/>